

## Бухгалтерский баланс

на 31 декабря 2024 г.

|   |  |                          |            |    |      |
|---|--|--------------------------|------------|----|------|
|   |  | Форма по ОКУД            | Коды       |    |      |
|   |  | Дата (число, месяц, год) | 0710001    |    |      |
| Организация   | <u>Акционерное общество "Внуковский завод огнеупорных изделий"</u>                 | по ОКПО                  | 31         | 12 | 2024 |
| Идентификационный номер налогоплательщика           |  | ИНН                      | 00187056   |    |      |
| Вид экономической деятельности                      | <u>Управление недвижимым имуществом за вознаграждение или на договорной основе</u> | по ОКВЭД 2               | 5032018384 |    |      |
| Организационно-правовая форма / форма собственности | <u>Непубличные акционерные общества / Частная собственность</u>                    | по ОКОПФ / ОКФС          | 68.32      |    |      |
| Единица измерения:                                  | в тыс. рублей  | по ОКЕИ                  | 12267      | 16 |      |
|   |  |                          | 384        |    |      |

Местонахождение (адрес)  
**143006, Московская обл, г Одинцово, ул Союзная, д. 7, этаж 3, ком. 365**

Бухгалтерская отчетность подлежит обязательному аудиту  ДА  НЕТ

Наименование аудиторской организации/фамилия, имя, отчество (при наличии) индивидуального аудитора  
**Закрытое акционерное общество "АУДИТОРСКАЯ ФИРМА "АСБ"**

|   |                 |               |
|---|-----------------|---------------|
| Идентификационный номер налогоплательщика аудиторской организации/индивидуального аудитора      | ИНН             | 7827005336    |
| Основной государственный регистрационный номер аудиторской организации/индивидуального аудитора | ОГРН/<br>ОГРНИП | 1027812403024 |

| Пояснения | Наименование показателя   | Код         | На 31 декабря 2024 г. | На 31 декабря 2023 г. | На 31 декабря 2022 г. |
|-----------|---|-------------|-----------------------|-----------------------|-----------------------|
|           | <b>АКТИВ</b>  |             |                       |                       |                       |
|           | <b>I. ВНЕОБОРОТНЫЕ АКТИВЫ</b>                                       |             |                       |                       |                       |
|           | Нематериальные активы   | 1110        | -                     | -                     | -                     |
|           | Результаты исследований и разработок                                | 1120        | -                     | -                     | -                     |
|           | Нематериальные поисковые активы                                     | 1130        | -                     | -                     | -                     |
|           | Материальные поисковые активы                                       | 1140        | -                     | -                     | -                     |
|           | Основные средства   | 1150        | 440 157               | 397 870               | 286 323               |
|           | в том числе:  |             |                       |                       |                       |
| 5200      | Основные средства в организации                                     | 11501       | 354 095               | 289 929               | 261 188               |
| 5242      | Строительство объектов основных средств                             | 11502       | 33 082                | 24 373                | 13 833                |
| 5241      | Приобретение объектов основных средств                              | 11503       | -                     | 107                   | 107                   |
|           | Права пользования активами  | 11504       | 51 820                | 64 776                | -                     |
| 5243      | Авансы, выданные поставщикам и подрядчикам по капитальным вложениям | 11505       | 1 160                 | 18 685                | 11 195                |
|           | Доходные вложения в материальные ценности                           | 1160        | -                     | -                     | -                     |
|           | Финансовые вложения   | 1170        | -                     | -                     | -                     |
|           | Отложенные налоговые активы   | 1180        | 20 058                | 19 311                | 1 275                 |
|           | Прочие внеоборотные активы  | 1190        | -                     | 60                    | 32                    |
|           | <b>Итого по разделу I</b>   | <b>1100</b> | <b>460 215</b>        | <b>417 241</b>        | <b>287 630</b>        |
|           | <b>II. ОБОРОТНЫЕ АКТИВЫ</b>   |             |                       |                       |                       |
| 5400      | Запасы  | 1210        | 1 219                 | 1 308                 | 1 249                 |
|           | в том числе:  |             |                       |                       |                       |
| 5401      | Материалы   | 12101       | 484                   | 571                   | 408                   |
| 5403      | Товары  | 12102       | 735                   | 737                   | 841                   |
|           | Налог на добавленную стоимость по приобретенным ценностям           | 1220        | -                     | -                     | -                     |
| 5510      | Дебиторская задолженность   | 1230        | 8 294                 | 6 802                 | 8 493                 |

|      |  |       |         |         |         |
|------|--|-------|---------|---------|---------|
| 5512 | в том числе:<br>Расчеты с поставщиками и подрядчиками      | 12301 | 331     | 675     | 2 513   |
| 5511 | Расчеты с покупателями и заказчиками                       | 12302 | 643     | 643     | 3 130   |
| 5514 | Расчеты по налогам и сборам                                | 12303 | 6 211   | 4 083   | 1 994   |
| 5515 | Расчеты по социальному страхованию и обеспечению           | 12304 | 112     | 112     | 115     |
| 5516 | Расчеты с подотчетными лицами                              | 12305 | 28      | -       | -       |
| 5513 | Расчеты с персоналом по прочим операциям                   | 12306 | 94      | 294     | 92      |
| 5517 | Расчеты с разными дебиторами и кредиторами                 | 12307 | 641     | 823     | 491     |
| 5518 | Расходы будущих периодов                                   | 12308 | 234     | 172     | 158     |
| 5305 | Финансовые вложения (за исключением денежных эквивалентов) | 1240  | 90 000  | 60 000  | -       |
| 5306 | в том числе:<br>Депозитные счета                           | 12401 | 90 000  | 60 000  | -       |
|      | Денежные средства и денежные эквиваленты                   | 1250  | 16 503  | 34 087  | 108 191 |
|      | в том числе:<br>Касса организации                          | 12501 | 414     | 378     | 191     |
|      | Расчетные счета  | 12502 | 16 089  | 33 709  | 108 000 |
|      | Прочие оборотные активы                                    | 1260  | -       | 75      | 34      |
|      | в том числе:<br>Расходы будущих периодов                   | 12601 | -       | 75      | 34      |
|      | Итого по разделу II  | 1200  | 116 016 | 102 272 | 117 967 |
|      | <b>БАЛАНС</b>  | 1600  | 576 231 | 519 513 | 405 597 |

| Пояснения | Наименование показателя   | Код   | На 31 декабря<br>2024 г. | На 31 декабря<br>2023 г. | На 31 декабря<br>2022 г. |
|-----------|---|-------|--------------------------|--------------------------|--------------------------|
|           | <b>ПАССИВ</b>   |       |                          |                          |                          |
|           | <b>III. КАПИТАЛ И РЕЗЕРВЫ</b>   |       |                          |                          |                          |
|           | Уставный капитал (складочный капитал, уставный фонд, вклады товарищей)            | 1310  | 1 161                    | 1 161                    | 1 161                    |
|           | Собственные акции, выкупленные у акционеров                                       | 1320  | -                        | -                        | -                        |
|           | Переоценка внеоборотных активов   | 1340  | 2 873                    | 2 873                    | 2 873                    |
|           | Добавочный капитал (без переоценки)   | 1350  | 9 000                    | 9 000                    | 9 000                    |
|           | Резервный капитал   | 1360  | 232                      | 232                      | 232                      |
|           | в том числе:<br>Резервы, образованные в соответствии с учредительными документами | 13601 | 232                      | 232                      | 232                      |
|           | Нераспределенная прибыль (непокрытый убыток)                                      | 1370  | 389 491                  | 345 472                  | 324 406                  |
|           | Итого по разделу III  | 1300  | 402 757                  | 358 738                  | 337 672                  |
|           | <b>IV. ДОЛГОСРОЧНЫЕ ОБЯЗАТЕЛЬСТВА</b>   |       |                          |                          |                          |
|           | Заемные средства  | 1410  | -                        | -                        | -                        |
|           | Отложенные налоговые обязательства  | 1420  | 36 159                   | 35 099                   | 19 105                   |
|           | Оценочные обязательства   | 1430  | -                        | -                        | -                        |
| 5554      | Прочие обязательства  | 1450  | 55 458                   | 65 560                   | -                        |
|           | в том числе:<br>обязательство по аренде   | 14501 | 55 458                   | 65 560                   | -                        |
|           | Итого по разделу IV   | 1400  | 91 617                   | 100 659                  | 19 105                   |
|           | <b>V. КРАТКОСРОЧНЫЕ ОБЯЗАТЕЛЬСТВА</b>   |       |                          |                          |                          |
|           | Заемные средства  | 1510  | -                        | -                        | -                        |
| 5560      | Кредиторская задолженность  | 1520  | 73 200                   | 53 532                   | 43 478                   |
|           | в том числе:  |       |                          |                          |                          |
| 5561      | Расчеты с поставщиками и подрядчиками   | 15201 | 3 369                    | 3 440                    | 4 067                    |
| 5562      | Расчеты с покупателями и заказчиками  | 15202 | 39 298                   | 30 379                   | 26 743                   |
| 5563      | Расчеты по налогам и сборам   | 15203 | 22 792                   | 12 757                   | 12 453                   |
| 5564      | Расчеты по социальному страхованию и обеспечению                                  | 15204 | 1 831                    | 1 598                    | -                        |
| 5565      | Расчеты с персоналом по оплате труда  | 15205 | 3 788                    | 3 347                    | -                        |
| 5566      | Задолженность участникам (учредителям) по выплате доходов                         | 15206 | 332                      | 231                      | 215                      |
| 5567      | Расчеты с разными дебиторами и кредиторами  | 15207 | 1 790                    | 1 780                    | -                        |
|           | Доходы будущих периодов   | 1530  | -                        | -                        | -                        |
| 5700      | Оценочные обязательства   | 1540  | 8 657                    | 6 584                    | 5 342                    |
|           | в том числе:  |       |                          |                          |                          |
| 5701      | резерв на оплату отпусков   | 15401 | 8 657                    | 6 584                    | 5 342                    |
|           | Прочие обязательства  | 1550  | -                        | -                        | -                        |
|           | Итого по разделу V  | 1500  | 81 857                   | 60 116                   | 48 820                   |
|           | <b>БАЛАНС</b>   | 1700  | 576 231                  | 519 513                  | 405 597                  |



Помазкин Тимофей  
Викторович  
(расшифровка подписи)

**Отчет о финансовых результатах**  
за Январь - Декабрь 2024 г.

|   |  |                          |                   |           |             |
|---|--|--------------------------|-------------------|-----------|-------------|
|   |  | Форма по ОКУД            | <b>Коды</b>       |           |             |
|   |  | Дата (число, месяц, год) | <b>0710002</b>    |           |             |
| Организация   | <u>Акционерное общество "Внуковский завод огнеупорных изделий"</u>                 | по ОКПО                  | <b>31</b>         | <b>12</b> | <b>2024</b> |
| Идентификационный номер налогоплательщика           |  | ИНН                      | <b>00187056</b>   |           |             |
| Вид экономической деятельности                      | <u>Управление недвижимым имуществом за вознаграждение или на договорной основе</u> | по ОКВЭД 2               | <b>5032018384</b> |           |             |
| Организационно-правовая форма / форма собственности | <u>Непубличные акционерные общества / Частная собственность</u>                    | по ОКОПФ / ОКФС          | <b>68.32</b>      |           |             |
| Единица измерения: в тыс. рублей                    |  | по ОКЕИ                  | <b>12267</b>      | <b>16</b> |             |
|   |  |                          | <b>384</b>        |           |             |

| Пояснения | Наименование показателя                            | Код   | За Январь - Декабрь 2024 г. | За Январь - Декабрь 2023 г. |
|-----------|--|-------|-----------------------------|-----------------------------|
|           | Выручка  | 2110  | 368 078                     | 293 397                     |
|           | Себестоимость продаж                               | 2120  | (158 191)                   | (133 034)                   |
|           | Валовая прибыль (убыток)                           | 2100  | 209 887                     | 160 363                     |
|           | Коммерческие расходы                               | 2210  | -                           | (4)                         |
|           | Управленческие расходы                             | 2220  | (105 770)                   | (102 368)                   |
|           | Прибыль (убыток) от продаж                         | 2200  | 104 117                     | 57 991                      |
|           | Доходы от участия в других организациях            | 2310  | -                           | -                           |
|           | Проценты к получению                               | 2320  | 5 614                       | 574                         |
|           | в том числе:                                       |       |                             |                             |
|           | Проценты к получению                               | 23201 | 5 614                       | 574                         |
|           | Проценты к уплате                                  | 2330  | (7 635)                     | (4 254)                     |
|           | Прочие доходы                                      | 2340  | 3 412                       | 3 382                       |
|           | в том числе:                                       |       |                             |                             |
|           | Доходы, связанные с реализацией основных средств   | 23401 | 2 029                       | -                           |
|           | Доходы в виде восстановленных оценочных резервов   | 23402 | 157                         | 1 089                       |
|           | Штрафы, пени, неустойки к получению                | 23403 | 362                         | 41                          |
|           | Доходы в виде списанной кредиторской задолженности | 23404 | 811                         | 22                          |
|           | Прочие внереализационные доходы                    | 23405 | 53                          | 2 230                       |
|           | Прочие расходы                                     | 2350  | (13 204)                    | (11 221)                    |
|           | в том числе:                                       |       |                             |                             |
|           | Расходы, связанные с реализацией основных средств  | 23501 | (1 400)                     | -                           |
|           | Расходы в виде образованных оценочных резервов     | 23502 | (5)                         | (455)                       |
|           | Расходы на услуги банков                           | 23503 | (1 401)                     | (1 261)                     |
|           | Налоги и сборы                                     | 23504 | (2 283)                     | (2 025)                     |
|           | Расходы в виде списанной дебиторской задолженности | 23505 | (4)                         | -                           |
|           | Прочие внереализационные расходы                   | 23506 | (8 111)                     | (7 480)                     |
|           | Прибыль (убыток) до налогообложения                | 2300  | 92 304                      | 46 472                      |
|           | Налог на прибыль                                   | 2410  | (23 128)                    | (10 355)                    |
|           | в том числе:                                       |       |                             |                             |
|           | текущий налог на прибыль                           | 2411  | (22 814)                    | (12 397)                    |
|           | отложенный налог на прибыль                        | 2412  | (314)                       | 2 042                       |
|           | Прочее   | 2460  | -                           | -                           |
|           | Чистая прибыль (убыток)                            | 2400  | 69 176                      | 36 117                      |

| Пояснения | Наименование показателя   | Код  | За Январь - Декабрь<br>2024 г. | За Январь - Декабрь<br>2023 г. |
|-----------|---|------|--------------------------------|--------------------------------|
|           | Результат от переоценки внеоборотных активов, не включаемый в чистую прибыль (убыток) периода   | 2510 | -                              | -                              |
|           | Результат от прочих операций, не включаемый в чистую прибыль (убыток) периода                   | 2520 | -                              | -                              |
|           | Налог на прибыль от операций, результат которых не включается в чистую прибыль (убыток) периода | 2530 | -                              | -                              |
|           | Совокупный финансовый результат периода   | 2500 | 69 176                         | 36 117                         |
|           | Справочно<br>Базовая прибыль (убыток) на акцию  | 2900 | -                              | -                              |
|           | Разводненная прибыль (убыток) на акцию  | 2910 | -                              | -                              |



Помазкин Тимофей  
Викторович

(расшифровка подписи)

**Отчет об изменениях капитала  
за Январь - Декабрь 2024 г.**

|  |  |             |    |      |
|--|--|-------------|----|------|
|  |  | <b>Коды</b> |    |      |
|  |  | 0710004     |    |      |
| Форма по ОКУД  |  | 31          | 12 | 2024 |
| Дата (число, месяц, год)   |  | 00187056    |    |      |
| Организация <u>Акционерное общество "Внуковский завод огнеупорных изделий"</u> по ОКПО                                       |  | 5032018384  |    |      |
| Идентификационный номер налогоплательщика  |  | ИНН         |    |      |
| Вид экономической деятельности <u>Управление недвижимым имуществом за вознаграждение или на договорной основе</u> по ОКВЭД 2 |  | 68.32       |    |      |
| Организационно-правовая форма / форма собственности  |  | 12267       | 16 |      |
| Непубличные акционерные общества / <u>Частная собственность</u> по ОКФС  |  | 384         |    |      |
| Единица измерения: в тыс. рублей по ОКЕИ   |  |             |    |      |

**1. Движение капитала**

| Наименование показателя                                     | Код  | Уставный капитал | Собственные акции, выкупленные у акционеров | Добавочный капитал | Резервный капитал | Нераспределенная прибыль (непокрытый убыток) | Итого    |
|---|------|------------------|---|--------------------|-------------------|--|----------|
| Величина капитала на 31 декабря 2022 г.                     | 3100 | 1 161            | -   | 11 873             | 232               | 324 406                                      | 337 672  |
| <u>За 2023 г.</u>   |      |                  |   |                    |                   |  |          |
| Увеличение капитала - всего:                                | 3210 | -                | -   | -                  | -                 | 36 117                                       | 36 117   |
| в том числе:  |      |                  |   |                    |                   |  |          |
| чистая прибыль  | 3211 | X                | X   | X                  | X                 | 36 117                                       | 36 117   |
| переоценка имущества  | 3212 | X                | X   | -                  | X                 | -  | -        |
| доходы, относящиеся непосредственно на увеличение капитала  | 3213 | X                | X   | -                  | X                 | -  | -        |
| дополнительный выпуск акций                                 | 3214 | -                | -   | -                  | X                 | X  | -        |
| увеличение номинальной стоимости акций                      | 3215 | -                | -   | -                  | X                 | -  | X        |
| реорганизация юридического лица                             | 3216 | -                | -   | -                  | -                 | -  | -        |
| Уменьшение капитала - всего:                                | 3220 | -                | -   | -                  | -                 | (15 051)                                     | (15 051) |
| в том числе:  |      |                  |   |                    |                   |  |          |
| убыток  | 3221 | X                | X   | X                  | X                 | -  | -        |
| переоценка имущества  | 3222 | X                | X   | -                  | X                 | -  | -        |
| расходы, относящиеся непосредственно на уменьшение капитала | 3223 | X                | X   | -                  | X                 | -  | -        |
| уменьшение номинальной стоимости акций                      | 3224 | -                | -   | -                  | X                 | -  | -        |
| уменьшение количества акций                                 | 3225 | -                | -   | -                  | X                 | -  | -        |
| реорганизация юридического лица                             | 3226 | -                | -   | -                  | -                 | -  | -        |
| дивиденды   | 3227 | X                | X   | X                  | X                 | (15 051)                                     | (15 051) |

| Наименование показателя                                     | Код  | Уставный капитал | Собственные акции, выкупленные у акционеров | Добавочный капитал | Резервный капитал | Нераспределенная прибыль (непокрытый убыток) | Итого    |
|---|------|------------------|---|--------------------|-------------------|--|----------|
| Изменение добавочного капитала                              | 3230 | X                | X   | -                  | -                 | -  | X        |
| Изменение резервного капитала                               | 3240 | X                | X   | X                  | -                 | -  | X        |
| Величина капитала на 31 декабря 2023 г.                     | 3200 | 1 161            | -   | 11 873             | 232               | 345 472                                      | 358 738  |
| <b>За 2024 г.</b>   |      |                  |   |                    |                   |  |          |
| Увеличение капитала - всего:                                | 3310 | -                | -   | -                  | -                 | 69 176                                       | 69 176   |
| в том числе:  |      |                  |   |                    |                   |  |          |
| чистая прибыль  | 3311 | X                | X   | X                  | X                 | 69 176                                       | 69 176   |
| переоценка имущества  | 3312 | X                | X   | -                  | X                 | -  | -        |
| доходы, относящиеся непосредственно на увеличение капитала  | 3313 | X                | X   | -                  | X                 | -  | -        |
| дополнительный выпуск акций                                 | 3314 | -                | -   | -                  | X                 | X  | -        |
| увеличение номинальной стоимости акций                      | 3315 | -                | -   | -                  | X                 | -  | X        |
| реорганизация юридического лица                             | 3316 | -                | -   | -                  | -                 | -  | -        |
| Уменьшение капитала - всего:                                | 3320 | -                | -   | -                  | -                 | (25 157)                                     | (25 157) |
| в том числе:  |      |                  |   |                    |                   |  |          |
| убыток  | 3321 | X                | X   | X                  | X                 | -  | -        |
| переоценка имущества  | 3322 | X                | X   | -                  | X                 | -  | -        |
| расходы, относящиеся непосредственно на уменьшение капитала | 3323 | X                | X   | -                  | X                 | -  | -        |
| уменьшение номинальной стоимости акций                      | 3324 | -                | -   | -                  | X                 | -  | -        |
| уменьшение количества акций                                 | 3325 | -                | -   | -                  | X                 | -  | -        |
| реорганизация юридического лица                             | 3326 | -                | -   | -                  | -                 | -  | -        |
| дивиденды   | 3327 | X                | X   | X                  | X                 | (25 157)                                     | (25 157) |
| Изменение добавочного капитала                              | 3330 | X                | X   | -                  | -                 | -  | X        |
| Изменение резервного капитала                               | 3340 | X                | X   | X                  | -                 | -  | X        |
| Величина капитала на 31 декабря 2024 г.                     | 3300 | 1 161            | -   | 11 873             | 232               | 389 491                                      | 402 757  |

## 2. Корректировки в связи с изменением учетной политики и исправлением ошибок

| Наименование показателя                                 | Код  | На 31 декабря 2022 г. | Изменения капитала за 2023 г.   |                       | На 31 декабря 2023 г. |
|---|------|-----------------------|---------------------------------|-----------------------|-----------------------|
|   |      |                       | за счет чистой прибыли (убытка) | за счет иных факторов |                       |
| Капитал - всего   |      |                       |                                 |                       |                       |
| до корректировок  | 3400 | -                     | -                               | -                     | -                     |
| корректировка в связи с:<br>изменением учетной политики | 3410 | -                     | -                               | -                     | -                     |
| исправлением ошибок                                     | 3420 | -                     | -                               | -                     | -                     |
| после корректировок                                     | 3500 | -                     | -                               | -                     | -                     |
| в том числе:  |      |                       |                                 |                       |                       |
| нераспределенная прибыль (непокрытый<br>убыток):        |      |                       |                                 |                       |                       |
| до корректировок  | 3401 | -                     | -                               | -                     | -                     |
| корректировка в связи с:<br>изменением учетной политики | 3411 | -                     | -                               | -                     | -                     |
| исправлением ошибок                                     | 3421 | -                     | -                               | -                     | -                     |
| после корректировок                                     | 3501 | -                     | -                               | -                     | -                     |
| по другим статьям капитала                              |      |                       |                                 |                       |                       |
| до корректировок  | 3402 | -                     | -                               | -                     | -                     |
| корректировка в связи с:<br>изменением учетной политики | 3412 | -                     | -                               | -                     | -                     |
| исправлением ошибок                                     | 3422 | -                     | -                               | -                     | -                     |
| после корректировок                                     | 3502 | -                     | -                               | -                     | -                     |



**3. Чистые активы**

| Наименование показателя | Код  | На 31 декабря 2024 г. | На 31 декабря 2023 г. | На 31 декабря 2022 г. |
|-------------------------|------|-----------------------|-----------------------|-----------------------|
| Чистые активы           | 3600 | 402 757               | 358 738               | 337 672               |

Руководитель

(подпись)

Пемазкин Тимофей

Викторевич

(расшифровка подписи)

10 марта 2025 г.



**Отчет о движении денежных средств  
за Январь - Декабрь 2024 г.**

|   |  |                          |            |    |      |
|---|--|--------------------------|------------|----|------|
|   |  | Дата (число, месяц, год) | Коды       |    |      |
|   |  | Форма по ОКУД            | 0710005    |    |      |
|   |  | по ОКПО                  | 31         | 12 | 2024 |
| Организация   | <b>Акционерное общество "Внуковский завод огнеупорных изделий"</b>                 | ИНН                      | 00187056   |    |      |
| Идентификационный номер налогоплательщика           |  | по ОКВЭД 2               | 5032018384 |    |      |
| Вид экономической деятельности                      | <b>Управление недвижимым имуществом за вознаграждение или на договорной основе</b> | по ОКФС                  | 68.32      |    |      |
| Организационно-правовая форма / форма собственности |  | по ОКЕИ                  | 12267      | 16 |      |
| Непубличные акционерные общества                    | <b>/ Частная собственность</b>   |                          | 384        |    |      |
| Единица измерения:                                  | в тыс. рублей  |                          |            |    |      |

| Наименование показателя   | Код  | За Январь - Декабрь 2024 г. | За Январь - Декабрь 2023 г. |
|---|------|-----------------------------|-----------------------------|
| <b>Денежные потоки от текущих операций</b>  |      |                             |                             |
| Поступления - всего   | 4110 | 391 069                     | 301 435                     |
| в том числе:  |      |                             |                             |
| от продажи продукции, товаров, работ и услуг  | 4111 | 381 182                     | 298 659                     |
| арендных платежей, лицензионных платежей, роялти, комиссионных и иных аналогичных платежей  | 4112 | -                           | -                           |
| от перепродажи финансовых вложений  | 4113 | -                           | -                           |
| прочие поступления  | 4119 | 9 887                       | 2 776                       |
| Платежи - всего   | 4120 | (247 563)                   | (212 480)                   |
| в том числе:  |      |                             |                             |
| поставщикам (подрядчикам) за сырье, материалы, работы, услуги   | 4121 | (80 390)                    | (75 051)                    |
| в связи с оплатой труда работников  | 4122 | (94 062)                    | (79 979)                    |
| процентов по долговым обязательствам  | 4123 | -                           | -                           |
| налога на прибыль организаций   | 4124 | (20 769)                    | (13 906)                    |
| прочие платежи  | 4129 | (52 342)                    | (43 544)                    |
| Сальдо денежных потоков от текущих операций   | 4100 | 143 506                     | 88 955                      |
| <b>Денежные потоки от инвестиционных операций</b>   |      |                             |                             |
| Поступления - всего   | 4210 | 427 621                     | 20 223                      |
| в том числе:  |      |                             |                             |
| от продажи внеоборотных активов (кроме финансовых вложений)   | 4211 | 2 029                       | -                           |
| от продажи акций других организаций (долей участия)   | 4212 | -                           | -                           |
| от возврата предоставленных займов, от продажи долговых ценных бумаг (прав требования денежных средств к другим лицам)              | 4213 | 420 200                     | 20 000                      |
| дивидендов, процентов по долговым финансовым вложениям и аналогичных поступлений от долевого участия в других организациях          | 4214 | 5 392                       | 223                         |
| прочие поступления  | 4219 | -                           | -                           |
| Платежи - всего   | 4220 | (546 384)                   | (159 380)                   |
| в том числе:  |      |                             |                             |
| в связи с приобретением, созданием, модернизацией, реконструкцией и подготовкой к использованию внеоборотных активов                | 4221 | (96 184)                    | (79 380)                    |
| в связи с приобретением акций других организаций (долей участия)  | 4222 | -                           | -                           |
| в связи с приобретением долговых ценных бумаг (прав требования денежных средств к другим лицам), предоставление займов другим лицам | 4223 | (450 200)                   | (80 000)                    |
| процентов по долговым обязательствам, включаемым в стоимость инвестиционного актива   | 4224 | -                           | -                           |
| прочие платежи  | 4229 | -                           | -                           |
| Сальдо денежных потоков от инвестиционных операций  | 4200 | (118 763)                   | (139 157)                   |





## 2.2. Незавершенные капитальные вложения

| Наименование показателя  | Код  | Период    | На начало года | Изменения за период |         |   | На конец периода |
|--|------|-----------|----------------|---------------------|---------|---|------------------|
|  |      |           |                | затраты за период   | списано | принято к учету в качестве основных средств или увеличена стоимость |                  |
| Незавершенное строительство и незаконченные операции по приобретению, модернизации и т.п. основных средств - всего | 5240 | за 2024г. | 43 165         | 220 271             | (107)   | (229 087)   | 34 242           |
|  | 5250 | за 2023г. | 25 135         | 171 125             | (57)    | (153 038)   | 43 165           |
| в том числе:<br>Приобретение объектов основных средств   | 5241 | за 2024г. | 107            | -                   | (107)   | -   | -                |
|  | 5251 | за 2023г. | 107            | 1 867               | -       | (1 867)   | 107              |
| Незаконченные операции по строительству, перевооружению, реконструкции   | 5242 | за 2024г. | 24 373         | 110 976             | -       | (102 267)   | 33 082           |
|  | 5252 | за 2023г. | 13 833         | 75 947              | -       | (65 407)  | 24 373           |
| Авансы, выданные поставщикам и подрядчикам по капитальным вложениям  | 5243 | за 2024г. | 18 685         | 109 295             | -       | (126 820)   | 1 160            |
|  | 5253 | за 2023г. | 11 195         | 93 311              | (57)    | (85 764)  | 18 685           |

## 2.3. Изменение стоимости основных средств в результате достройки, дооборудования, реконструкции и частичной ликвидации

| Наименование показателя  | Код  | за 2024г.  |   | за 2023г.  |   |
|--|------|--|---|--|---|
|  |      | Увеличение стоимости объектов основных средств в результате достройки, дооборудования, реконструкции - всего | Уменьшение стоимости объектов основных средств в результате частичной ликвидации - всего: | Увеличение стоимости объектов основных средств в результате достройки, дооборудования, реконструкции - всего | Уменьшение стоимости объектов основных средств в результате частичной ликвидации - всего: |
| Увеличение стоимости объектов основных средств в результате достройки, дооборудования, реконструкции - всего | 5260 | 268  | -   | 1 143  | -   |
| в том числе:   |      |  |   |  |   |
| Сооружения   | 5261 | 56   | -   | 1 143  | -   |
| Прочие основные средства   | 5262 | 212  | -   | -  | -   |
| Уменьшение стоимости объектов основных средств в результате частичной ликвидации - всего:                    | 5270 | -  | -   | -  | -   |
| в том числе:   |      |  |   |  |   |
|  | 5271 | -  | -   | -  | -   |

## 2.4. Иное использование основных средств

| Наименование показателя   | Код  | На 31 декабря 2024 г. | На 31 декабря 2023 г. | На 31 декабря 2022 г. |
|---|------|-----------------------|-----------------------|-----------------------|
| Переданные в аренду основные средства, числящиеся на балансе  | 5280 | 212 243               | 204 126               | 155 849               |
| Переданные в аренду основные средства, числящиеся за балансом   | 5281 | -                     | -                     | -                     |
| Полученные в аренду основные средства, числящиеся на балансе  | 5282 | 51 820                | 64 776                | -                     |
| Полученные в аренду основные средства, числящиеся за балансом   | 5283 | 170                   | 170                   | 23 776                |
| Объекты недвижимости, принятые в эксплуатацию и фактически используемые, находящиеся в процессе государственной регистрации | 5284 | -                     | -                     | -                     |
| Основные средства, переведенные на консервацию  | 5285 | -                     | -                     | -                     |
| Иное использование основных средств (залог и др.)   | 5286 | -                     | -                     | -                     |
| Балансовая стоимость неамортизируемых основных средств  | 5287 | -                     | -                     | -                     |
|   | 5288 | -                     | -                     | -                     |



Руководитель Помазкин Тимофей Викторович  
(подпись) (расшифровка подписи)

10 марта 2025 г.

### 3. Финансовые вложения

#### 3.1. Наличие и движение финансовых вложений

| Наименование показателя     | Код  | Период    | На начало года           |                             | Изменения за период |                   |                               |  | На конец периода                                    |                          |                               |
|-----------------------------|------|-----------|--------------------------|-----------------------------|---------------------|-------------------|-------------------------------|--|---|--------------------------|-------------------------------|
|                             |      |           | первоначальная стоимость | накопленная коррек- тировка | Поступило           | выбыло (погашено) | накоплен- ная коррек- тировка | начисление процентов (включая доведение первоначальной стоимости до номинальной) | Текущей рыночной стоимости (Убытков от обесценения) | первоначальная стоимость | накоплен- ная коррек- тировка |
|                             |      |           |                          |                             |                     |                   |                               |  |   |                          |                               |
| Долгосрочные - всего        | 5301 | за 2024г. | -                        | -                           | -                   | -                 | -                             | -  | -   | -                        | -                             |
|                             | 5311 | за 2023г. | -                        | -                           | -                   | -                 | -                             | -  | -   | -                        | -                             |
| в том числе:                | 5302 | за 2024г. | -                        | -                           | -                   | -                 | -                             | -  | -   | -                        | -                             |
|                             | 5312 | за 2023г. | -                        | -                           | -                   | -                 | -                             | -  | -   | -                        | -                             |
| Краткосрочные - всего       | 5305 | за 2024г. | 60 000                   | -                           | 450 200             | (420 200)         | -                             | -  | -   | 90 000                   | -                             |
|                             | 5315 | за 2023г. | -                        | -                           | 80 000              | (20 000)          | -                             | -  | -   | 60 000                   | -                             |
| в том числе:                | 5306 | за 2024г. | 60 000                   | -                           | 450 200             | (420 200)         | -                             | -  | -   | 90 000                   | -                             |
|                             | 5316 | за 2023г. | -                        | -                           | 80 000              | (20 000)          | -                             | -  | -   | 60 000                   | -                             |
| Финансовых вложений - итого | 5300 | за 2024г. | 60 000                   | -                           | 450 200             | (420 200)         | -                             | -  | -   | 90 000                   | -                             |
|                             | 5310 | за 2023г. | -                        | -                           | 80 000              | (20 000)          | -                             | -  | -   | 60 000                   | -                             |

## 3.2. Иное использование финансовых вложений

| Наименование показателя   | Код  | На 31 декабря 2024 г. | На 31 декабря 2023 г. | На 31 декабря 2022 г. |
|---|------|-----------------------|-----------------------|-----------------------|
| Финансовые вложения, находящиеся в залоге - всего                     | 5320 | -                     | -                     | -                     |
| в том числе:  |      |                       |                       |                       |
| Финансовые вложения, переданные третьим лицам (кроме продажи) - всего | 5325 | -                     | -                     | -                     |
| в том числе:  |      |                       |                       |                       |
| Иное использование финансовых вложений                                | 5329 | -                     | -                     | -                     |

Руководитель \_\_\_\_\_  
 (подпись)

Помазкин Тимофей  
 Викторович  
 (расшифровка подписи)

10 марта 2025 г.








## 4.2. Запасы в залоге

| Наименование показателя  | Код                  | На 31 декабря 2024 г. | На 31 декабря 2023 г. | На 31 декабря 2022 г. |
|--|----------------------|-----------------------|-----------------------|-----------------------|
| Запасы, не оплаченные на отчетную дату - всего<br>в том числе:   | 5440                 | -                     | -                     | -                     |
| Запасы, находящиеся в залоге по договору - всего<br>в том числе: | 5441<br>5445<br>5446 | -<br>-<br>-           | -<br>-<br>-           | -<br>-<br>-           |

Руководитель \_\_\_\_\_  
 (подпись) \_\_\_\_\_  
 (расшифровка подписи)  
 Помазкин Тимурфей  
 Викторович  
 10 марта 2025 г.



**5. Дебиторская и кредиторская задолженность**  
**5.1. Наличие и движение дебиторской задолженности**

| Наименование показателя                              | Код          | Период    | На начало года                |   | Изменения за период   |  |           |                                  |                        |                                       |   | На конец периода                                    |                               |   |        |   |       |         |         |
|--|--------------|-----------|-------------------------------|---|---|--|-----------|----------------------------------|------------------------|---------------------------------------|---|---|-------------------------------|---|--------|---|-------|---------|---------|
|  |              |           | учтенная по условиям договора | величина резерва по сомнительным долгам | в результате хозяйственных операций (сумма долга по сделке, операции) | причитающиеся проценты, штрафы и иные начисления | погашение | списание на финансовый результат | восстановление резерва | перевод из долгосрочную задолженность | перевод из дебиторской в кредиторскую задолженность | перевод из кредиторской в дебиторскую задолженность | учтенная по условиям договора | величина резерва по сомнительным долгам |        |   |       |         |         |
|  |              |           |                               |   |   |  |           |                                  |                        |                                       |   |   |                               |   | выбыло |   |       |         |         |
| Долгосрочная дебиторская задолженность - всего       | 5501         | за 2024г. | -                             | -                                       | -   | -  | -         | -                                | -                      | -                                     | -   | -   | -                             | -                                       | -      | - | -     |         |         |
|  | 5521         | за 2023г. | -                             | -                                       | -   | -  | -         | -                                | -                      | -                                     | -   | -   | -                             | -                                       | -      | - | -     | -       |         |
| в том числе:<br>Расчеты с покупателями и заказчиками | 5502         | за 2024г. | -                             | -                                       | -   | -  | -         | -                                | -                      | -                                     | -   | -   | -                             | -                                       | -      | - | -     | -       |         |
|  | 5522         | за 2023г. | -                             | -                                       | -   | -  | -         | -                                | -                      | -                                     | -   | -   | -                             | -                                       | -      | - | -     | -       |         |
|  | 5503         | за 2024г. | -                             | -                                       | -   | -  | -         | -                                | -                      | -                                     | -   | -   | -                             | -                                       | -      | - | -     | -       |         |
|  | 5523         | за 2023г. | -                             | -                                       | -   | -  | -         | -                                | -                      | -                                     | -   | -   | -                             | -                                       | -      | - | -     | -       |         |
|  | 5504         | за 2024г. | -                             | -                                       | -   | -  | -         | -                                | -                      | -                                     | -   | -   | -                             | -                                       | -      | - | -     | -       |         |
|  | 5524         | за 2023г. | -                             | -                                       | -   | -  | -         | -                                | -                      | -                                     | -   | -   | -                             | -                                       | -      | - | -     | -       |         |
|  | 5510         | за 2024г. | 7 850                         | (1 048)                                 | 605 652   | 5  | (604 887) | -                                | -                      | -                                     | -   | -   | -                             | -                                       | -      | - | -     | 8 620   | (326)   |
| 5530   | за 2023г.    | 9 232     | (739)                         | 441 015                                 | 2 247   | (444 644)  | -         | -                                | -                      | -                                     | -   | -   | -                             | -                                       | -      | - | 7 850 | (1 048) |         |
| Краткосрочная дебиторская задолженность - всего      | в том числе: |           |                               |   |   |  |           |                                  |                        |                                       |   |   |                               |   |        |   |       |         |         |
|  | 5511         | за 2024г. | 1 691                         | (1 048)                                 | 444 128   | -  | (444 850) | -                                | -                      | -                                     | -   | -   | -                             | -                                       | -      | - | -     | 969     | (326)   |
|  | 5531         | за 2023г. | 3 869                         | (739)                                   | 352 076   | -  | (354 254) | -                                | -                      | -                                     | -   | -   | -                             | -                                       | -      | - | -     | 1 691   | (1 048) |
|  | 5512         | за 2024г. | 675                           | -                                       | 56 184  | -  | (56 528)  | -                                | -                      | -                                     | -   | -   | -                             | -                                       | -      | - | -     | 331     | -       |
|  | 5532         | за 2023г. | 2 513                         | -                                       | 42 078  | -  | (43 916)  | -                                | -                      | -                                     | -   | -   | -                             | -                                       | -      | - | -     | 675     | -       |
|  | 5513         | за 2024г. | 294                           | -                                       | 108   | -  | (308)     | -                                | -                      | -                                     | -   | -   | -                             | -                                       | -      | - | -     | 94      | -       |
|  | 5533         | за 2023г. | 92                            | -                                       | 567   | -  | (365)     | -                                | -                      | -                                     | -   | -   | -                             | -                                       | -      | - | -     | 294     | -       |
|  | 5514         | за 2024г. | 4 083                         | -                                       | 79 410  | -  | (77 282)  | -                                | -                      | -                                     | -   | -   | -                             | -                                       | -      | - | -     | 6 211   | -       |
|  | 5534         | за 2023г. | 1 994                         | -                                       | 29 715  | -  | (27 626)  | -                                | -                      | -                                     | -   | -   | -                             | -                                       | -      | - | -     | 4 083   | -       |
|  | 5515         | за 2024г. | 112                           | -                                       | 17 958  | 5  | (17 963)  | -                                | -                      | -                                     | -   | -   | -                             | -                                       | -      | - | -     | 112     | -       |
| 5535   | за 2023г.    | 115       | -                             | 14 679                                  | -   | (14 682)   | -         | -                                | -                      | -                                     | -   | -   | -                             | -                                       | -      | - | 112   | -       |         |
| Расчеты с персоналом по прочим операциям             | 5516         | за 2024г. | -                             | -                                       | 1 337   | -  | (1 309)   | -                                | -                      | -                                     | -   | -   | -                             | -                                       | -      | - | -     | 28      | -       |
|  | 5536         | за 2023г. | -                             | -                                       | 919   | -  | (919)     | -                                | -                      | -                                     | -   | -   | -                             | -                                       | -      | - | -     | -       | -       |
| Расчеты по социальному страхованию                   | 5517         | за 2024г. | 823                           | -                                       | 5 998   | -  | (6 180)   | -                                | -                      | -                                     | -   | -   | -                             | -                                       | -      | - | -     | 641     | -       |
|  | 5537         | за 2023г. | 491                           | -                                       | 580   | 2 247  | (2 495)   | -                                | -                      | -                                     | -   | -   | -                             | -                                       | -      | - | -     | 823     | -       |
| Расчеты с разными дебиторами и кредиторами           | 5518         | за 2024г. | 172                           | -                                       | 529   | -  | (467)     | -                                | -                      | -                                     | -   | -   | -                             | -                                       | -      | - | -     | 234     | -       |
|  | 5538         | за 2023г. | 158                           | -                                       | 401   | -  | (387)     | -                                | -                      | -                                     | -   | -   | -                             | -                                       | -      | - | -     | 172     | -       |
| Итого  | 5500         | за 2024г. | 7 850                         | (1 048)                                 | 605 652   | 5  | (604 887) | -                                | -                      | -                                     | -   | -   | -                             | -                                       | -      | - | -     | 8 620   | (326)   |
|  | 5520         | за 2023г. | 9 232                         | (739)                                   | 441 015   | 2 247  | (444 644) | -                                | -                      | -                                     | -   | -   | -                             | -                                       | -      | - | -     | 7 850   | (1 048) |

## 5.2. Просроченная дебиторская задолженность

| Наименование показателя  | Код  | На 31 декабря 2024 г.         |                      | На 31 декабря 2023 г.         |                      | На 31 декабря 2022 г.         |                      |
|--|------|-------------------------------|----------------------|-------------------------------|----------------------|-------------------------------|----------------------|
|  |      | учтенная по условиям договора | балансовая стоимость | учтенная по условиям договора | балансовая стоимость | учтенная по условиям договора | балансовая стоимость |
| Всего  | 5540 | 326                           | -                    | 1 048                         | -                    | 739                           | -                    |
| в том числе:   |      |                               |                      |                               |                      |                               |                      |
| расчеты с покупателями и заказчиками   | 5541 | 326                           | -                    | 1 048                         | -                    | 739                           | -                    |
| расчеты с поставщиками и заказчиками (в части авансовых платежей, предоплат) | 5542 | -                             | -                    | -                             | -                    | -                             | -                    |
| прочая   | 5543 | -                             | -                    | -                             | -                    | -                             | -                    |
|  | 5544 | -                             | -                    | -                             | -                    | -                             | -                    |

## 5.3. Наличие и движение кредиторской задолженности

| Наименование показателя                                   | Код  | Период    | Остаток на начало года | Изменения за период   |  |           |                                  |   |   | Остаток на конец периода |   |
|---|------|-----------|------------------------|---|--|-----------|----------------------------------|---|---|--------------------------|---|
|   |      |           |                        | поступление   |  |           | выбыло                           |   |   |                          |   |
|   |      |           |                        | в результате хозяйственных операций (сумма долга по сделке, операции) | причитающиеся проценты, штрафы и иные начисления | погашение | списание на финансовый результат | перевод из Долго- в краткосрочную задолжен- ность | перевод из Дебитор- ской в кре- диторскую задолжен- ность |                          | перевод из кредитор- ской в де- биторскую задолжен- ность |
| Долгосрочная кредиторская задолженность - всего           | 5551 | за 2024г. | 65 560                 | -   | -  | (10 102)  | -                                | -   | -   | -                        | 55 458  |
|   | 5571 | за 2023г. | -                      | 74 428  | -  | (8 868)   | -                                | -   | -   | -                        | 65 560  |
| в том числе:  |      |           |                        |   |  |           |                                  |   |   |                          |   |
| кредиты   | 5552 | за 2024г. | -                      | -   | -  | -         | -                                | -   | -   | -                        | -   |
|   | 5572 | за 2023г. | -                      | -   | -  | -         | -                                | -   | -   | -                        | -   |
| займы   | 5553 | за 2024г. | -                      | -   | -  | -         | -                                | -   | -   | -                        | -   |
|   | 5573 | за 2023г. | -                      | -   | -  | -         | -                                | -   | -   | -                        | -   |
| прочая  | 5554 | за 2024г. | 65 560                 | -   | (10 102)   | -         | -                                | -   | -   | -                        | 55 458  |
|   | 5574 | за 2023г. | -                      | 74 428  | -  | (8 868)   | -                                | -   | -   | -                        | 65 560  |
|   | 5555 | за 2024г. | -                      | -   | -  | -         | -                                | X   | X   | -                        | -   |
|   | 5575 | за 2023г. | -                      | -   | -  | -         | -                                | X   | X   | -                        | -   |
| Краткосрочная кредиторская задолженность - всего          | 5560 | за 2024г. | 53 532                 | 968 808   | -  | (948 465) | (675)                            | -   | -   | -                        | 73 200  |
|   | 5580 | за 2023г. | 43 478                 | 748 924   | -  | (738 845) | (25)                             | -   | -   | -                        | 53 532  |
| в том числе:  |      |           |                        |   |  |           |                                  |   |   |                          |   |
| расчеты с поставщиками и подрядчиками                     | 5561 | за 2024г. | 3 440                  | 222 488   | -  | (222 559) | -                                | -   | -   | -                        | 3 369   |
|   | 5581 | за 2023г. | 4 067                  | 175 029   | -  | (175 652) | (4)                              | -   | -   | -                        | 3 440   |
| расчеты с покупателями и заказчиками                      | 5562 | за 2024г. | 30 379                 | 369 750   | -  | (360 156) | (675)                            | -   | -   | -                        | 39 298  |
|   | 5582 | за 2023г. | 26 743                 | 285 270   | -  | (281 613) | (21)                             | -   | -   | -                        | 30 379  |
| расчеты по налогам и сборам                               | 5563 | за 2024г. | 12 757                 | 201 056   | -  | (191 021) | -                                | -   | -   | -                        | 22 792  |
|   | 5583 | за 2023г. | 12 453                 | 150 360   | -  | (150 066) | -                                | -   | -   | -                        | 12 757  |
| расчеты по социальному страхованию и обеспечению          | 5564 | за 2024г. | 1 598                  | 18 418  | -  | (18 185)  | -                                | -   | -   | -                        | 1 831   |
|   | 5584 | за 2023г. | -                      | 16 263  | -  | (14 665)  | -                                | -   | -   | -                        | 1 598   |
| расчеты с персоналом по оплате труда                      | 5565 | за 2024г. | 3 347                  | 110 048   | -  | (109 607) | -                                | -   | -   | -                        | 3 788   |
|   | 5585 | за 2023г. | -                      | 97 336  | -  | (93 989)  | -                                | -   | -   | -                        | 3 347   |
| задолженность участникам (учредителям) по выплате доходов | 5566 | за 2024г. | 231                    | 25 266  | -  | (25 166)  | -                                | -   | -   | -                        | 332   |
|   | 5586 | за 2023г. | 215                    | 15 158  | -  | (15 142)  | -                                | -   | -   | -                        | 231   |
| расчеты с разными дебиторами и кредиторами                | 5567 | за 2024г. | 1 780                  | 21 782  | -  | (21 772)  | -                                | -   | X   | X                        | 1 790   |
|   | 5587 | за 2023г. | -                      | 11 502  | -  | (9 722)   | -                                | -   | X   | X                        | 1 780   |
| Итого   | 5550 | за 2024г. | 119 092                | 968 808   | -  | (958 567) | (675)                            | X   | -   | -                        | 128 658   |
|   | 5570 | за 2023г. | 43 478                 | 823 352   | -  | (747 713) | (25)                             | X   | -   | -                        | 119 092   |

## 5.4. Просроченная кредиторская задолженность

| Наименование показателя               | Код  | На 31 декабря 2024 г. | На 31 декабря 2023 г. | На 31 декабря 2022 г. |
|---------------------------------------|------|-----------------------|-----------------------|-----------------------|
| Всего                                 | 5590 | -                     | -                     | -                     |
| в том числе:                          |      |                       |                       |                       |
| расчеты с поставщиками и подрядчиками | 5591 | -                     | -                     | -                     |
| расчеты с покупателями и заказчиками  | 5592 | -                     | -                     | -                     |
| прочая задолженность                  | 5593 | -                     | -                     | -                     |
|                                       | 5594 | -                     | -                     | -                     |

Руководитель  (подпись)

Помазкин Д.М.  
Викторович  
(расшифровка подписи)

10 марта 2025 г.




**6. Затраты на производство (расходы на продажу)\***

| Наименование показателя  | Код  | за 2024г. | за 2023г. |
|--|------|-----------|-----------|
| Материальные затраты   | 5610 | 35 098    | 34 566    |
| Расходы на оплату труда  | 5620 | 98 817    | 85 582    |
| Отчисления на социальные нужды   | 5630 | 16 461    | 14 376    |
| Амортизация  | 5640 | 52 406    | 40 856    |
| Прочие затраты   | 5650 | 61 179    | 60 026    |
| Итого по элементам   | 5660 | 263 961   | 235 406   |
| Фактическая себестоимость проданных товаров  | 5665 | -         | -         |
| Изменение остатков (прирост [-]); незавершенного производства, готовой продукции и др.   | 5670 | -         | -         |
| Изменение остатков (уменьшение [+]; незавершенного производства, готовой продукции и др. | 5680 | -         | -         |
| Итого расходы по обычным видам деятельности  | 5600 | 263 961   | 235 406   |

\* - Для организаций, осуществляющих торговую деятельность добавлена строка 5665, учитывающая фактическую себестоимость товаров

Руководитель \_\_\_\_\_  
 (подпись)


Помазкин Тимофей  
 Викторович  
 (расшифровка подписи)



10 марта 2025 г.

## 7. Оценочные обязательства

| Наименование показателя         | Код  | Остаток на начало года | Признано | Погашено | Списано как избыточная сумма | Остаток на конец периода |
|---------------------------------|------|------------------------|----------|----------|------------------------------|--------------------------|
| Оценочные обязательства - всего | 5700 | 6 584                  | 13 085   | (10 855) | (157)                        | 8 657                    |
| в том числе:                    |      |                        |          |          |                              |                          |
| резерв на оплату отпусков       | 5701 | 6 584                  | 13 085   | (10 855) | (157)                        | 8 657                    |


  
 Руководитель Помазкин Тимофей Викторович (подпись) (расшифровка подписи)

10 марта 2025 г.

## ПОЯСНЕНИЯ

### к бухгалтерской отчетности за 2024 год

#### 1. Сведения об акционерном обществе

Полное наименование – Акционерное общество «Внуковский завод огнеупорных изделий».

Сокращенное наименование – АО «ВЗОИ».

Фактический адрес: 143006, Московская область, г. Одинцово, ул. Союзная, дом 7, этаж 3, комната 365.

АО «ВЗОИ» зарегистрировано 01.09.1992г. свидетельство о государственной регистрации № 600 (Постановление Главы администрации Одинцовского р-на № 1192). Регистрационный номер 954.

Дочерних организаций, обособленных подразделений, филиалов Общество не имеет.

Уставный капитал Общества состоит из 580 533 штук обыкновенных акций номиналом 2,00 рубля. Дополнительный выпуск акций в 2024 год не проводился. Акции, находящиеся в залоге, нет. Все акции находятся у акционеров. Уставный капитал в размере 1 161 066 (Один миллион сто шестьдесят одна тысяча шестьдесят шесть) рублей 00 копеек на отчетную дату оплачен полностью.

Органами управления Общества являются: Общее собрание акционеров, Совет директоров, Исполнительный орган.

Совет директоров осуществляет общее руководство деятельностью Общества за исключением решения вопросов, отнесенных Уставом Общества к исключительной компетенции Общего собрания акционеров. Членами Совета директоров являются: Соловьев Валерий Владимирович, Белов Юрий Иосифович, Фролова Любовь Викторовна, Краснов Юрий Юрьевич, Иванова Алла Олеговна.

В соответствии с Уставом руководство текущей деятельностью Общества осуществляется единоличным Исполнительным органом – Генеральным директором Помазкиным Тимофеем Викторовичем.

Для осуществления контроля за финансово-хозяйственной деятельностью Общества Общим собранием акционеров в соответствии с Уставом избирается ревизионная комиссия в количестве 3-х человек. Ревизионная комиссия избирается сроком на 5 лет. На отчетную дату в состав комиссии входят три человека: Симоненко Ирина Александровна, Кондратович Станислав Георгиевич, Терентьева Оксана Андреевна.



Общество относится к субъектам малого предпринимательства, что подтверждается записью в Едином реестре субъектов малого и среднего предпринимательства, формируемом ФНС РФ.

Общество не применяет упрощенные способы ведения бухгалтерского учета и не формирует упрощенную бухгалтерскую (финансовую) отчетность.

Бухгалтерская отчетность формируется, исходя из действующих в Российской Федерации правил бухгалтерского учета и отчетности, по формам, утвержденным приказом Минфина РФ №66н от 02.07.2010г. в редакции последующих изменений и дополнений. Перед составлением годовой бухгалтерской отчетности Общество проводит обязательную инвентаризацию. Сроки проведения инвентаризации, состав инвентаризационной комиссии, перечень инвентаризируемых активов и обязательств определяются приказом руководителя. Для оформления результатов инвентаризации используются унифицированные формы, утвержденные Постановлением Госкомстата РФ от 18.08.1998 N 88.

## **2. Учетная политика организации**

### ***2.2. Основные элементы учетной политики общества на 2024 год для целей бухгалтерского учета***

Бухгалтерский учет в организации в течение 2024 года осуществлялся непосредственно бухгалтерской службой АО «ВЗОИ».

Активы и обязательства общества учитываются обособленно от активов и обязательств других организаций.

Ведение бухгалтерского учета осуществляется автоматизированным способом с применением программ «1С-Предприятие 8» (редакция 3.0) и «1С: Зарплата + Кадры» (версия 8.3).

В качестве первичных учетных документов организация применяет формы документов, утвержденные Госкомстатом России, при необходимости дополненные дополнительными графами и строками. Для тех первичных документов, для которых не предусмотрены унифицированные формы, Организация использует формы, включенные в стандартную версию программ «1С: Предприятие» и «1С: Зарплата и управление персоналом» (версия 8.3). Двусторонние первичные учетные документы считаются согласованными после подписания сторонами.

Бухгалтерский учет ведется с использованием регистров бухгалтерского учета, представленных стандартной версией программ «1С: Предприятие» и «1С: Зарплата и управление персоналом» (версия 8.3). Регистры бухгалтерского учета формируются обществом в электронном виде, бумажные копии изготавливаются только по требованию контролирующих органов.

Активы, характеризующихся одновременно признаками, установленными п.4 ФСБУ 6/2020 «Основные средства», но имеющими стоимость ниже 100 000 рублей, не признаются основными средствами. Затраты на приобретение и создание таких активов учитываются в расходах текущего периода. Земельные участки, объекты недвижимости независимо от их стоимости учитываются в составе основных средств.

Амортизация по всем объектам основных средств начисляется линейным способом.

Ежегодная переоценка основных средств не производится.

Начиная с 2024 года учет НМА ведется в соответствии с ФСБУ 14/2022 «Учет нематериальных активов». В составе НМА не признаются активы, удовлетворяющие признакам НМА, но стоимостью ниже 100 000 рублей. Капитальные вложения на приобретение и создание таких активов отражаются в расходах того периода, когда они завершены.

Амортизация по НМА начисляется ежемесячно линейным методом. Объекты НМА с неопределенным сроком полезного использования амортизации не подлежат.

Оценка запасов при отпуске их в производство, продаже и ином выбытии производится по средней себестоимости.

Расходы, связанные с приобретением ценных бумаг (в случае, если их величина незначительна по сравнению со стоимостью самих ценных бумаг), включаются в первоначальную стоимость ценных бумаг. Учет долговых ценных бумаг, по которым не определяется рыночная стоимость, ведется по их первоначальной стоимости без определения текущей стоимости. Оценка финансовых вложений при выбытии таких ценных бумаг, осуществляется по первоначальной стоимости каждой единицы.

Выручка определяется по методу начисления.

Расходы отражаются в бухгалтерском учете на дату получения первичных документов, подтверждающих эти расходы. Учет затрат на производство продукции (выполнение работ, оказание услуг) ведется в разрезе видов деятельности (номенклатурных групп) и видов затрат, которые организация устанавливает самостоятельно с учетом требований ПБУ 10/99. Расходы организации, непосредственно не связанные с производством продукции (выполнением работ, оказанием услуг), учитываются как общехозяйственные. В конце отчетного периода данные расходы в полном объеме списываются в дебет счета 90 «Продажи» и отражаются в отчете о финансовых результатах по строке «Управленческие расходы». Расходы, связанные с продажей товаров, собираются на счете 44 и в конце отчетного периода в полном объеме списываются в дебет счета 90 «Продажи», и учитываются в отчете о финансовых результатах по строке «Коммерческие расходы».

Организация в бухгалтерском учете создает резерв по сомнительным долгам и резерв предстоящих расходов на отпусков.

Общество определяет величину текущего налога на прибыль на основе данных, сформированных в бухгалтерском учете. При этом величина текущего налога на прибыль

соответствует сумме исчисленного налога на прибыль, отраженного в налоговой декларации по налогу на прибыль.

### ***2.3. Основные элементы учетной политики общества на 2024 год для целей налогового учета***

В целях признания доходов и расходов при расчете налога на прибыль предприятие использует метод начисления.

Материальные расходы при списании сырья и материалов определяются по средней себестоимости.

Срок полезного использования по основным средствам определяется на основании Классификации основных средств, включаемых в амортизационные группы, утвержденной Постановлением Правительства РФ от 01 января 2002 года № 1 (с последующими изменениями и дополнениями).

По амортизируемому имуществу амортизация начисляется линейным способом.

В состав расходов отчетного (налогового) периода включаются расходы на капитальные вложения в размере 10% первоначальной стоимости основных средств (расходов, понесенных в случае достройки, реконструкции, модернизации и т.п.).

Расходы на приобретение неисключительных прав на программные продукты учитываются в расходах равномерно в течение срока, указанного в договоре, если срок не указан – равномерно в течение пяти лет.

Организация не создает резервов для целей налогообложения.

Для учета разниц по ПБУ 18/02 выбран балансовый метод.

### ***2.3. Изменения в учетной политике***

Изменения в учетной политике на 2024 год связаны с обязательным применением ФСБУ 14/2022 «Нематериальные активы». Переход на данный стандарт производится без пересчета сравнительных показателей за периоды, предшествующие отчетному. Необходимые корректировки, связанные с переходом, отражаются одновременно на начало отчетного периода в соответствии с п.53 ФСБУ 14/2022 «Нематериальные активы».

В учетную политику на 2025 год существенные изменения не вносились за исключением дополнений, связанных с изменениями законодательства и вводом новых федеральных стандартов бухгалтерского учета.

## **3. Краткая характеристика бухгалтерского баланса**

Детализация показателей по статьям баланса Обществом определяется самостоятельно.

Валюта баланса в целом на 31.12.2024 года увеличилась на 56 718 тыс. рублей и составила 576 231 тыс. рублей.

Изменения в активе и пассиве представлены ниже.

### **3.1. Актив баланса**

Коэффициент соотношения оборотных и внеоборотных активов равен:

на 31.12.2024 года:  $OA - 116\ 016$  тыс. руб. /  $BA - 460\ 215$  тыс. руб. = 0,25;

на 31.12.2023 года:  $OA - 102\ 272$  тыс. руб. /  $BA - 417\ 241$  тыс. руб. = 0,25

OA – итог раздела II «Оборотные активы»;

BA – итог раздела I «Внеоборотные активы».

Незначительные изменения показателей OA и BA за 2024 год не повлияли на величину коэффициента их соотношения.

Итог раздела баланса «Внеоборотные активы» за 2024 год в сравнении с аналогичным периодом прошлого года вырос на 42 974 тыс. рублей и составил 460 215 тыс. рублей. На его рост в основном повлияли изменения, сформировавшие общую величину показателя «Основные средства» в размере 440 157 тыс. руб. в сравнении с 2023 годом – 397 870 тыс. руб. Изменения внутри показателя «Основные средства» в 2024 году:

- на 64 166 тыс. руб. увеличилась балансовая стоимость основных средств, находящихся в организации, и составила 354 095 тыс. рублей. Данный показатель вырос за счет завершения значительного объема работ по техперевооружению оборудования и вводом в эксплуатацию новых объектов основных средств в 2024 году;

- показатель «Строительство объектов основных средств» на конец 2024 года составил 33 082 тыс. рублей, что на 8 709 тыс. рублей больше, чем за 2023 год;

- показатель «Права пользования активами» снизился на 12 956 тыс. рублей и составил 51 820 тыс. рублей;

- показатель «Авансы, выданные поставщикам и подрядчикам по капитальным вложениям» стал ниже аналогичного за 2023 год на 17 525 тыс. рублей и составил 1 160 тыс. рублей.

Обесценение и восстановление объектов основных средств и капитальных вложений в отчетном периоде не производилось. Резерв под обесценение капитальных вложений не создавался. На 31.12.2024 года произведен пересмотр элементов амортизации по 46 объектам основных средств, в результате чего СПИ по ним был увеличен.

Показатель «Отложенные налоговые активы» на 31.12.2024 года вырос на 747 тыс. рублей и составил 20 058 тыс. рублей.

Информация по изменениям, касающимся поступления и выбытия основных средств, суммам начисленной амортизации, по незавершенным капитальным вложениям в 2024 году в сравнении с 2023 годом раскрыта в табличных пояснениях в приложении 2 к бухгалтерскому балансу и отчету о финансовых результатах.

Показатель раздела «Оборотные активы» баланса за 2024 год увеличился по сравнению с данными 2023 года на общую сумму 13 744 тыс. рублей и составил 116 016 тыс. рублей. На рост показателя данного раздела баланса повлияли следующие изменения:

- показатель «Запасы» снизился на 89 тыс. рублей и составил 1 219 тыс. рублей;
- показатель «Дебиторская задолженность» вырос на 1 492 тыс. рублей и составил 8 294 тыс. рублей;
- на 30 000 тыс. рублей вырос показатель «Финансовые вложения (за исключением денежных эквивалентов)» и составил 90 000 тыс. рублей;
- показатель «Денежные средства и денежные эквиваленты» при этом снизился на 17 584 тыс. рублей и составил 16 503 тыс. рублей;
- снизилась на 75 тыс. рублей величина показателя «Прочие оборотные активы».

Изменение способов оценки материальных запасов в 2024 году не производилось.

Общество не имеет материально-производственных запасов, переданных в залог. Резерв под снижение стоимости материальных ценностей в отчетном периоде и в предыдущие периоды не создавался.

Изменения показателей раздела «Оборотные активы» в 2024 году в сравнении с 2023 годом представлены в приложениях 3, 4 и 5 к бухгалтерскому балансу и отчету о финансовых результатах.

### ***3.2. Пассив баланса***

Пассивы организации, или источники образования хозяйственных средств, представлены в балансе собственным капиталом, долгосрочными и краткосрочными обязательствами.

Собственный капитал Общества (раздел «Капитал и резервы») состоит из Уставного капитала, Переоценки внеоборотных активов, Добавочного капитала, Резервного капитала и Нераспределенной прибыли. В 2024 году данный раздел вырос в сравнении с аналогичным показателем предыдущего года на 44 019 тыс. рублей и составил 402 757 тыс. рублей. Изменения, повлиявшие на рост собственного капитала в сторону его увеличения в 2024 году, произошли только по строке «Нераспределенная прибыль (непокрытый убыток)».

При этом:

- на 69 176 тыс. рублей данный показатель вырос за счет чистой прибыли 2024 года;
- на 107 тыс. рублей произошло увеличение за счет восстановления в составе нераспределенной прибыли неустребованных акционерами физическими лицами дивидендов;
- на 25 264 тыс. рублей произошло снижение данного показателя на сумму дивидендов за 2023 год.

По строкам 3320 и 3327 в графе «Нераспределенная прибыль (непокрытый убыток)» в отчете «Отчет об изменениях капитала за январь – декабрь 2024 г.» отражена общая сумма

уменьшения капитала в размере 25 157 тыс. рублей, состоящая из дивидендов за 2023 год и восстановленных в составе нераспределенной прибыли невостребованных дивидендов.

Итог раздела «Долгосрочные обязательства» пассива баланса, представленный Отложенными налоговыми обязательствами и Прочими обязательствами (обязательство по аренде), по состоянию на 31.12.2024 года снизился и составил 91 617 тыс. рублей. Уменьшение данного раздела на 9 042 тыс. рублей в сравнении данными прошлого года произошло в основном за счет снижения в 2024 году показателя «Прочие обязательства» (обязательство по аренде) на 10 102 тыс. рублей, который на 31.12.2024 года составляет 55 458 тыс. рублей. При этом показатель «Отложенные налоговые обязательства» вырос на 1 060 тыс. рублей и составил 36 159 тыс. рублей.

Раздел «Краткосрочные обязательства» представлен в балансе Кредиторской задолженностью и Оценочными обязательствами. Показатель данного раздела на конец 2024 года составляет 81 857 тыс. рублей. В сравнении с прошлым годом произошло увеличение данного показателя на 21 741 тыс. рублей.

Движение долгосрочной и краткосрочной кредиторской задолженности за 2024 год в сравнении с 2023 годом представлено в приложении 5 к бухгалтерскому балансу и отчету о финансовых результатах. Изменение показателя «Оценочные обязательства» за 2024 год представлено в приложении 7 к бухгалтерскому балансу и отчету о финансовых результатах.

#### **4. Краткая характеристика Отчета о финансовых результатах**

Большую часть доходов Общества за 2024 год, как и за предыдущий отчетный период, составляют доходы от сдачи имущества в аренду – 95,07%. Доходы от остальных видов деятельности составляют каждый по отдельности менее 5% от общей величины доходов организации в целом.

Выручка организации по основным видам деятельности за 2024 год составила 368 078 тыс. рублей, в том числе выручка от сдачи имущества в аренду составила 349 914 тыс. рублей. По сравнению с 2023 годом общая выручка выросла на 74 681 тыс. рублей или на 25,45%.

Показатель себестоимости продаж за 2024 год составил 158 191 тыс. рублей, в том числе себестоимость по виду деятельности «Аренда» составила 142 731 тыс. рублей. Общая себестоимость продаж за 2024 год в сравнении с предыдущим годом выросла на 25 157 тыс. рублей или на 18,91%.

Валовая прибыль за 2024 год составила 209 887 тыс. рублей, что на 49 524 тыс. рублей выше прошлогоднего значения.

В сравнении с предыдущим годом управленческие расходы выросли на 3 402 тыс. рублей и составили 105 770 тыс. рублей.

Полная себестоимость оказанных услуг (реализованных товаров, выполненных работ) в 2024 году выросла и составила 263 961 тыс. рублей, по сравнению с 2023 годом – 235 406 тыс. рублей. Рост составил 12,13 %.

Основные составляющие себестоимости (статьи затрат) за 2024 и 2023 годы представлены в виде приложения 6 к балансу и отчету о финансовых результатах «Затраты на производство».

Рентабельность продаж, рассчитываемая по формуле  $R_{пр} = \text{Ппр}/В$  (где Ппр – прибыль от продаж, В – выручка от продаж), за 2024 год составила 28,29%. Для сравнения за 2023 год данный показатель составил 19,77%.

Изменение показателей прочих доходов и расходов «Отчета о финансовых результатах» представлены в следующей таблице в тыс. рублях:

| Наименование показателя                                  | Код строки  | 2023 г.         | 2023 г.         | Изменения      |
|--|-------------|-----------------|-----------------|----------------|
| <i>Проценты к получению</i>                              | <i>2320</i> | <i>5 614</i>    | <i>574</i>      | <i>5 040</i>   |
| <i>Проценты к уплате</i>                                 | <i>2330</i> | <i>(7 635)</i>  | <i>(4 254)</i>  | <i>(3 381)</i> |
| <i>Прочие доходы</i>                                     | <i>2340</i> | <i>3 412</i>    | <i>3 382</i>    | <i>30</i>      |
| доходы, связанные с реализацией основных средств         | 23401       | 2 029           | -               | 2 029          |
| доходы в виде восстановленных оценочных резервов         | 23402       | 157             | 1 089           | - 932          |
| штрафы, пени, неустойки к получению                      | 23403       | 362             | 41              | 321            |
| доходы в виде списанной кредиторской задолженности       | 23404       | 811             | 22              | 789            |
| прочие внереализационные доходы                          | 23405       | 53              | 2 230           | - 2 177        |
| <i>Прочие расходы</i>                                    | <i>2350</i> | <i>(13 204)</i> | <i>(11 221)</i> | <i>(1 983)</i> |
| в т.ч. расходы, связанные с реализацией основных средств | 23501       | (1 400)         | -               | (1 400)        |
| расходы в виде образованных оценочных резервов           | 23502       | (5)             | (455)           | - (450)        |
| расходы на услуги банков                                 | 23503       | (1 401)         | (1 261)         | (140)          |
| налоги и сборы   | 23504       | (2 283)         | (2 025)         | (258)          |
| расходы в виде списанной дебиторской задолженности       | 23505       | (4)             | -               | (4)            |
| прочие внереализационные расходы                         | 23506       | (8 111)         | (7 480)         | (631)          |

Из таблицы видно, что в 2024 году значительно вырос показатель «Проценты к получению». Его величина на 31.12.2024 года составила 5 614 тыс. рублей в сравнении с предыдущим периодом – 574 тыс. рублей.

Показатель «Проценты к уплате» в 2024 году также вырос и составил 7 635 тыс. рублей, что на 3 381 тыс. рублей выше аналогичного показателя прошлого года.

Величина показателя «Прочие доходы» за 2024 год в целом выросла незначительно в сравнении с 2023 годом.

«Прочие расходы» в 2024 году выросли и составили 13 204 тыс. рублей, что на 1 983 тыс. рублей больше 2023 года.

«Прибыль до налогообложения» за 2024 год составила 92 304 тыс. рублей, что выше значения аналогичного показателя прошлого года на 45 832 тыс. рублей.

Показатель чистой прибыли отчетного периода равен 69 176 тыс. рублей. Чистая прибыль 2023 года – 36 117 тыс. рублей. Показатель чистой прибыли за 2024 год выше аналогичного за 2023 год на 91,53%.

Базовая прибыль на акцию за 2024 год составила 119,16 рублей. За 2023 год данный показатель составлял 62,21 рублей на акцию. Ввиду того, что отчетность составляется обществом в тысячах рублей, вышеуказанные цифры не приведены в «Отчете о финансовых результатах» за 2024 год.

## **5. Информация, подлежащая раскрытию согласно требованиям ФСБУ 25/2018**

### **«Бухгалтерский учет аренды»**

Основным видом доходов АО «ВЗОИ» является доход от сдачи имущества в аренду.

Все договоры по сдаче в аренду, заключенные Обществом, являются договорами операционной аренды.

Кроме того, АО «ВЗОИ» само является арендатором недвижимого имущества по договорам аренды.

На 31.12.2024 года на счете 001 «Арендованные основные средства» отражена сумма 170 тыс. рублей. По указанному имуществу Общество использует право не признавать предмет аренды в качестве права пользования активом и обязательство по аренде в соответствии с п.11 ФСБУ 25/2018.

По договорам аренды с АО «С.Д.-Капитал» №08 от 01.05.2010г., №09 от 01.07.2010г., №10 от 01.08.2010г. и №11 от 01.08.2010г. Общество признало в 2023 году предметы аренды в качестве прав пользования активами в соответствии с ФСБУ 25/2018 «Бухгалтерский учет аренды».

Согласно требованиям указанного ФСБУ в отчетности и пояснениях к отчетности 2024 год АО «ВЗОИ» отражает и раскрывает следующую информацию:

- активы, полученные АО «ВЗОИ» по вышеперечисленным договорам, отражены в учете по фактической стоимости, которая включает величину первоначальной оценки обязательства по аренде. Дополнительных затрат, связанных с поступлением предметов аренды и приведением их в состояние, пригодное для использования в собственных целях, АО «ВЗОИ» в 2024 году АО «ВЗОИ» не производило;

- права пользования активами амортизируются АО «ВЗОИ» в течение ожидаемого срока аренды, установленного самостоятельно. Приказом руководителя № 82-п от 30.06.2023г. ожидаемый срок аренды определен как 66 месяцев;



- в активе баланса в Разделе «Внеоборотные активы» по строке 11504 на 31.12.2024 года отражена балансовая стоимость, принятых в операционную аренду основных средств по бессрочным договорам аренды недвижимости в размере 51 820 тыс. рублей;

- в пассиве баланса в Разделе «Долгосрочные обязательства» по строке 14501 отражено обязательство АО «ВЗОИ» по уплате арендных платежей на 31.12.2024 года в размере 55 458 тыс. рублей;

- фактическая стоимость ППА и обязательство по аренде пересматривается в случаях изменения арендной платы в течение срока аренды, в отчетном периоде пересмотр не осуществлялся;

- в «Отчете о прибылях и убытках» за период январь-декабрь 2024 года по строке 2330 «Проценты к уплате» отражена величина начисленных за 2024 год процентных расходов в размере 7 635 тыс. рублей. Величина начисленных процентов определена как произведение обязательства по аренде на начало периода, за который начисляются проценты, и процентной ставки, по которой АО «ВЗОИ» могло бы привлечь заемные средства на срок сопоставимый сроку аренды. Приказом руководителя № 81-п от 30.06.2023г. процентная ставка принята в размере 13%. Проценты начисляются ежемесячно;

- согласно условий договоров аренды арендатор обязан использовать предметы аренды в соответствии с целевым назначением;

- согласно условий договоров аренды допускается передача предметов аренды в субаренду;

- затраты на текущий и капитальный ремонты, согласно условий договоров, несет арендатор. Указанные затраты учитываются арендатором в расходах текущего периода;

- АО «ВЗОИ» по условиям договоров аренды вправе за свой счет производить улучшения арендованного имущества, не меняющие целевое назначение арендованного имущества и не ухудшающие его техническое состояние. В случае прекращения договоров аренды арендодатель обязан выкупить произведенные неотделимые улучшения по остаточной стоимости. В 2024 году данные улучшения не проводились.

## **6. Информация об изменении оценочных значений**

Организация создает резерв по сомнительным долгам и резерв на оплату отпусков для целей бухгалтерского учета в соответствии требованиями законодательства. Методика формирования и использования данных резервов представлены в приложениях к учетной политике организации.

Данные по суммам резерва по сомнительным долгам за 2024 год приведены в таблице в тыс. рублей:

|                               |  |   |  |   |
|-------------------------------|--|---|--|---|
| Остаток резерва на 01.01.2024 | Восстановление резерва в части погашенных сумм (доход) | Списание за счет созданного резерва задолженности нереальной ко взысканию | Включение новых сумм сомнительной задолженности (расход) | Остаток неиспользованного резерва на 31.12.2024 |
| 1 048                         | -  | 727   | 5  | 326   |

Движение сумм резерва на оплату отпусков за 2024 год представлены в приложении 7 к бухгалтерскому балансу и отчету о финансовых результатах.

### 7. Информация, отражаемая в соответствии с ПБУ 18/02

Общество для учета разниц по ПБУ 18/02 использует балансовый метод. Информация, по временным и постоянным разницам, которые влияют на величину налога представлена в таблице (в тыс. рублей):

| Код | Наименование показателей                          | Сумма    |
|-----|---|----------|
| А   | Прибыль до налогообложения                        | 92 304,3 |
| Б   | Отложенные налоговый актив на начало года         | 19 311,0 |
| В   | Отложенное налоговое обязательство на начало года | 35 098,8 |
| Г   | Отложенный налоговый актив на конец года          | 20 057,9 |
| Д   | Отложенное налоговое обязательство на конец года  | 36 159,3 |

Изменение отложенных налоговых активов и отложенных налоговых обязательств в течение года связано с возникновением (погашением) временных разниц.

|   |   |            |
|---|---|------------|
| 1 | Отложенный налог на начало года (Б) – (В)     | - 15 787,8 |
| 2 | Отложенный налог на конец года (Г) – (Д)      | - 16 101,4 |
| 3 | Отложенный налог за отчетный период (2) - (1) | - 313,6    |
| 4 | Текущий налог на прибыль                      | - 22 814,4 |
| 5 | Расход по налогу за год (3) + (4)             | - 23 128,0 |
| 6 | Условный расход по налогу - (А) x 20%         | - 18 460,9 |
| 7 | Постоянный налоговый расход (5) – (6)         | 4 667,1    |
| 8 | Чистая прибыль (А) + (5)                      | 69 176,3   |

Общий эффект изменения ставки по налогу на прибыль с 01.01.2025 года составил 3 220 тыс. рублей. Эта сумма уменьшила чистую прибыль 2024 года.

### 8. Социальные показатели

| № п/п | Наименование показателя        | 2024 г. | 2023 г. |
|-------|--------------------------------|---------|---------|
| 1     | Средняя численность работников | 49      | 51      |
| 2     | Оплата труда, тыс.руб.         | 108 315 | 95 318  |
| 3     | Страховые взносы, тыс.руб.     | 18 018  | 15 638  |

## 9. Информация о затратах на энергетические ресурсы

Совокупные затраты Общества на приобретение и потребление электрической энергии составили (без учета НДС):

| Наименование                     | 2024 год   |                     | 2023 год   |                     |
|----------------------------------|------------|---------------------|------------|---------------------|
|                                  | Количество | Сумма<br>(тыс.руб.) | Количество | Сумма<br>(тыс.руб.) |
| Электрическая энергия<br>(кВт.ч) | 5 232 888  | 19 324              | 5 405 310  | 18 722              |
| Мощность (кВт)                   |            | 7 759               |            | 8 014               |

Общество само осуществляет выработку тепловой энергии, потому затраты на ее приобретение у Общества отсутствуют.

## 10. Информация о государственной помощи

В отчетном году, как и в предыдущих годах, государственная помощь не предоставлялась.

## 11. Информация о событиях после отчетной даты, условные активы и условные обязательства

События, способные оказать существенное влияние на финансово-экономические показатели, на момент подписания отчетности за 2024 год отсутствуют.

## 12. Информация о связанных сторонах

Операции, проводимые со связанными сторонами в 2024 году по группам связанных сторон:

1) основной управленческий персонал (генеральный директор, заместители генерального директора, члены Совета директоров):

- заработная плата - 44 739,5 тыс. рублей, страховые взносы – 6 866,3 тыс. рублей, НДФЛ - 6 281,0 тыс. рублей;

- сделок с генеральным директором и его заместителями Общество не осуществляло;

- вознаграждение членам Совета директоров – 345,0 тыс. рублей; страховые взносы – 76,7 тыс. рублей, НДФЛ – 44,9 тыс. рублей;

- сделок с членами Совета директоров не осуществлялось.

2) акционер АО «Стивен-Инвест» ОГРН 1037739330694 доля в уставном капитале 98,96% (574 519 акций):

- выплачено дивидендов 25 003 тыс. рублей;

- сделки с акционером в течение отчетного периода не осуществлялись.

3) сведения об акционерах (бенефициарных владельцах) АО «Стивен-Инвест»:

- Кабаргин Сергей Леонидович;

- Ермолычев Дмитрий Анатольевич.

4) АО «ВЗОИ» в 2024-2023 годах не являлось участником договоров о совместной деятельности.

5) Зависимых хозяйственных обществ нет.

Список связанных сторон дан в Приложении к Пояснениям по бухгалтерской отчетности за 2024 год.

### 13. Информация о непрерывности деятельности

Общество считает возможным заявить, что специальная военная операция на территории Украины, санкции, введенные со стороны иностранных государств, а также иные события или условия не повлияли на способность Общества осуществлять свою деятельность непрерывно в период, составляющий более 12 месяцев после отчетной даты.

Генеральный директор



Т.В. Помазкин  
«\_10\_»\_марта\_2025г.

Приложение к Пояснениям по бухгалтерской отчетности за 2024 год  
**Список связанных сторон Акционерного общества «Внуковский завод огнеупорных изделий» за 2024 год**

| № п/п | Полное фирменное наименование (наименование для некоммерческой организации) или фамилия, имя, отчество связанной стороны | Место нахождения юридического лица или место жительства физического лица (указывается только с согласия физического лица) | Основание (основания), в силу которого лицо признается связанным | Дата наступления основания (оснований) | Дата прекращения основания (оснований) | Доля участия связанной стороны в уставном капитале акционерного общества, % | Доля принадлежащих связанной стороне обыкновенных акций акционерного общества, % |
|-------|--|---|--|--|--|---|--|
| 1     | 2  | 3   | 4  | 5                                      | 6                                      | 7   | 8  |
| 1     | Белов Юрий Иосифович   | -   | Член Совета директоров   | 12.05.2022                             | -                                      | -   | -  |
| 2     | Помазкин Тимофей Викторович  | -   | Генеральный директор   | 01.12.2009                             | -                                      | -   | -  |
| 3     | Соловьев Валерий Владимирович  | -   | Член Совета директоров   | 16.05.2019                             | -                                      | -   | -  |
| 4     | Фролова Любовь Викторовна  | -   | Член Совета директоров   | 20.04.2007                             | -                                      | -   | -  |
| 5     | Иванова Алла Олеговна  | -   | Член Совета директоров   | 20.04.2018                             | -                                      | -   | -  |
| 6     | Краснов Юрий Юрьевич   | -   | Член Совета директоров   | 20.04.2018                             | -                                      | -   | -  |
| 7     | АО «Стивен-Инвест»   | 117447, г. Москва, ул. Дмитрия Ульянова, дом 31, эт.пом-ком 2, XL.VI-14.  | Акционер   | 15.10.2007                             | -                                      | 98,96   | 98,96  |

Генеральный директор

Т.В. Помазкин

